

Приставка к электромузыкальным инструментам для
получения спецэффектов серии Э000 (артикул Э045)



DISTORTION

RT-10

Гитарная педаль



Руководство
по эксплуатации

YERASOV.

МЕРЫ ПРЕДОСТОРОЖНОСТИ

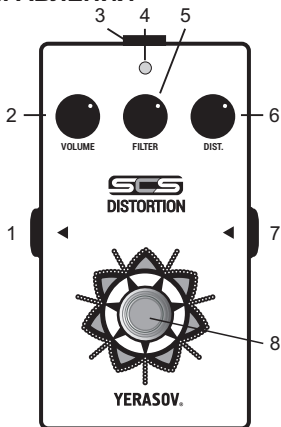
- Не допускайте хранения или эксплуатации прибора в условиях повышенной влажности (не выше 80%).
- После хранения или транспортировки при низкой температуре перед включением изделие необходимо выдержать при комнатной температуре не менее 2 часов.
- Оберегайте прибор от падений, ударов, попадания внутрь посторонних предметов, жидкостей, грязи, атмосферных осадков.

ОБЩИЕ СВЕДЕНИЯ

RT-10 представляет собой эффект дисторшн, созданный в духе легендарного перегруза «RAT». В зависимости от положения регуляторов можно получить практически чистый чуть подгруженный звук, певучий овердрайв, чутко реагирующий на положения ручки громкости на гитаре или мощный дисторшн, идеально «сидящий» в миксе самых разноплановых коллективов.

Педаль собрана на самой современной элементной базе: малощумящей микросхеме, высокоточных резисторах, электролитических конденсаторах с низкими токами утечки. В звуковом тракте использованы пленочные конденсаторы. В педали применен высококачественный ножной переключатель фирмы ALPHA для получения настоящего TRUE BYPASS.

ОРГАНЫ УПРАВЛЕНИЯ



- 1 - выходное гнездо
- 2 - **VOLUME** - регулятор уровня громкости
- 3 - гнездо для подключения сетевого адаптера
- 4 - индикатор включения эффекта
- 5 - **FILTER** - фильтр высоких частот
- 6 - **DIST.** - регулятор уровня искажений
- 7 - входное гнездо
- 8 - кнопка включения/выключения эффекта

ПОДКЛЮЧЕНИЕ СЕТЕВОГО АДАПТЕРА

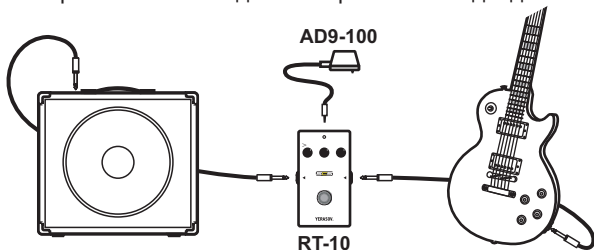


ИСПОЛЬЗОВАНИЕ ИЗДЕЛИЯ

Питание гитарной педали **RT-10** осуществляется от батареи типа 6F-22, которая устанавливается под нижнюю крышку педали, или от внешнего источника стабилизированного напряжения 9В.

Включение питания от батареи происходит при присоединении штекера типа Джек (только моно) к входному гнезду, поэтому для продления срока службы батареи не оставляйте Джек во входном разьеме, если не пользуетесь устройством.

- Подключите сетевой адаптер к гнезду или установите батарею.
- Подключите педаль согласно рисунку.
- Поставьте регулятор **VOLUME** в среднее положение, регулятор **FILTER** в среднее положение, регулятор **DIST** в минимальное положение. При этом обеспечивается линейная частотная характеристика. Обрезание частот происходит при повороте ручки **FILTER** по часовой стрелке.
- Включите усилитель и педаль.
- При включении педали загорается светодиодный



индикатор.

- Для эффективной работы изделия установите регулятор выходного сигнала Вашей гитары в максимальное положение, регулятором **VOLUME** педали устраните различие в громкости при включенном и выключенном режиме выбранного эффекта. Вращением регуляторов настройте необходимое Вам звучание.

ИСПОЛЬЗОВАНИЕ ПЕДАЛИ С SCS PEDAL BOARD

Педаль совместима с SCS Pedal Board. Разъем для подключения SCS находится на нижней крышке корпуса педали. Соединение педали с Pedal Board осуществляется специальным кабелем, который входит в комплект SCS Pedal Board. Более подробную инструкцию смотрите на сайте www.yerasov.ru.

ЗАМЕНА БАТАРЕИ

Батарейный отсек находится под крышкой педали. Для замены батареи снимите крышку, открутив 4 винта. Замените батарею и установите крышку на место.

ТЕХНИЧЕСКИЕ ХАРАКТЕРИСТИКИ

| | |
|---------------------------------------|-----------|
| Питание (батарея или адаптер), В..... | 9 |
| Потребляемый ток, мА, не более..... | 7 |
| Габариты, мм, не более..... | 112x62x50 |
| Масса нетто, кг, не более..... | 0,25 |

КОМПЛЕКТ ПОСТАВКИ

| | |
|--------------------------------------|---|
| Гитарная педаль RT-10, шт..... | 1 |
| Руководство по эксплуатации, шт..... | 1 |
| Тара упаковочная, шт..... | 1 |

ГАРАНТИЙНОЕ ОБСЛУЖИВАНИЕ

Гарантийный срок эксплуатации изделия 12 месяцев со дня продажи через розничную торговую сеть. В течение гарантийного срока владелец имеет право на бесплатный ремонт при предъявлении гарантийного талона по месту приобретения изделия.

Внимание! При отсутствии в гарантийном талоне даты продажи и штампа магазина гарантийный срок исчисляется со дня выпуска изделия предприятием-изготовителем.

Гарантия **не распространяется:**

- на изделия, имеющие механические повреждения;
- при нарушении потребителем условий эксплуатации;
- в случае самостоятельного ремонта или изменения конструкции.

Свидетельство о приёме

Изделие RT-10

Сер. № _____

Это изделие соответствует требованиям
ГОСТ Р МЭК 60065, ГОСТ 22505,
ГОСТ Р 51515, ГОСТ 51317.3.2-2006
(р.р. 6,7), ГОСТ Р 51317.3.3,
что подтверждается сертификатом
соответствия № РОСС RU.АЮ02.В05120

Дата выпуска _____

Представитель ОТК _____

Заявки на обслуживание принимаются
по адресу :

YERASOV MUSIC CORPORATION
440003, Россия, г. Пенза, ул. Молокова, 20.
Т/ф. (8412) 93-03-56, 93-03-60.
E-mail: sale@yerasov.ru

Гарантийный талон

(заполняет предприятие-изготовитель)

Изделие RT-10

Сер. № _____

Дата выпуска _____

Представитель ОТК _____

YERASOV MUSIC CORPORATION
440003, Россия, г. Пенза, ул. Молокова, 20.
т/ф. (8412) 93-03-56, 93-03-60.
WWW.YERASOV.RU


(Заполняет торговое предприятие)

Дата продажи _____


Продавец _____

Штамп магазина _____


FOR NOTES




VOLUME




FILTER




DIST.




VOLUME




FILTER




DIST.



VOLUME



FILTER



DIST.

YERASOV MUSIC CORPORATION

www.yerasov.ru e-mail: sale@yerasov.ru