

RED SCORPION RS-1

Гитарный эффект DISTORTION



Руководство
по эксплуатации

YERASOV.

МЕРЫ ПРЕДОСТОРОЖНОСТИ

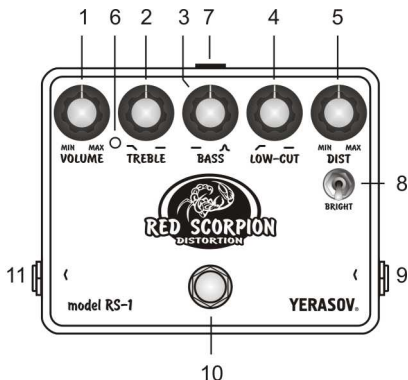
- Не допускайте хранения или эксплуатации прибора в условиях повышенной влажности (не выше 80%).
- После хранения или транспортировки при низкой температуре перед включением изделие необходимо выдержать при комнатной температуре не менее 2 часов.
- Оберегайте прибор от падений, ударов, попадания внутрь посторонних предметов, жидкостей, грязи, атмосферных осадков.

ОБЩИЕ СВЕДЕНИЯ

RS-1 представляет собой эффект дисторшн. В зависимости от положения регуляторов можно получить практически чистый чуть подгруженный звук для использования в качестве бустера, легкий певучий овердрайв, чутко реагирующий на положения ручки громкости на гитаре, великолепный кранч, реагирующий на динамику игры, мощный дисторшн.

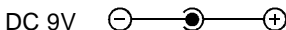
Педаль собрана на самой современной элементной базе: малощумящей микросхеме, высокоточных резисторах, электролитических конденсаторах с низкими токами утечки. В звуковом тракте использованы пленочные “звуковые” конденсаторы фирмы WIMA. В педали применен девятиконтактный высококачественный ножной переключатель для получения настоящего “TRUE BYPASS”.

ОРГАНЫ УПРАВЛЕНИЯ



- 1 - **VOLUME** - регулятор уровня громкости
- 2 - **TREBLE** - регулятор ослабления высоких частот
- 3 - **BASS** - регулятор подъема низких частот
- 4 - **LOW-CUT** - регулятор ослабления низких частот (по входу)
- 5 - **DIST** - регулятор уровня искажений
- 6 - индикатор включения эффекта
- 7 - гнездо для подключения сетевого адаптера
- 8 - **BRIGHT** - тумблер яркости. Зависит от положения регулятора **DIST**. В максимальном положении регулятора **DIST** тумблер не оказывает влияния.
- 9 - входное гнездо
- 10 - кнопка включения/выключения эффекта
- 11 - выходное гнездо

ПОЛЯРНОСТЬ ПОДКЛЮЧАЕМОГО СЕТЕВОГО АДАПТЕРА

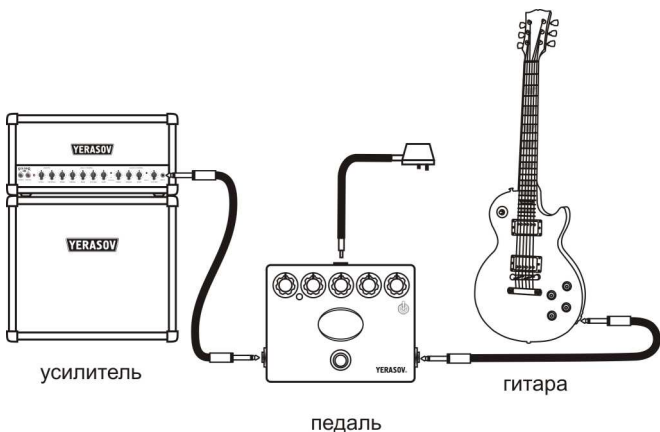


ИСПОЛЬЗОВАНИЕ ИЗДЕЛИЯ

Питание гитарной педали RS-1 осуществляется от батареи типа 6F-22, которая устанавливается под нижнюю крышку педали, или от внешнего источника стабилизированного напряжения 9В.

Включение питания от батареи происходит при присоединении штекера типа “Джек” (только моно) ко входному гнезду, поэтому для продления срока службы батареи не оставляйте Джек во входном разьеме.

- Подключите сетевой адаптер к гнезду (7) или установите батарею.
- Подключите педаль согласно рисунку.
- Поставьте регулятор VOLUME в среднее положение, регуляторы TREBLE и LOW-CUT в максимальные



положения, регуляторы BASS и DIST в минимальные положения, тумблер BRIGHT в нижнее положение. При этом обеспечивается линейная частотная характеристика.

– Включите усилитель и педаль. При включении педали загорается светодиодный индикатор.

– Для эффективной работы изделия установите регулятор выходного сигнала Вашей гитары в максимальное положение, регулятором VOLUME педали устраните различие в громкости при включенном и выключенном режиме выбранного эффекта.

– Вращением регуляторов настройте необходимое Вам звучание.

ЗАМЕНА БАТАРЕИ

– Во избежание появления фона используйте только адаптеры AD-100 или AD-500 фирмы YERASOV.

– Для продления срока службы батареи не оставляйте Джек во входном разьеме.

– Батарейный отсек находится под крышкой педали. Для замены батареи снимите крышку, открутив 4 винта. Замените батарею и установите крышку на место.

ТЕХНИЧЕСКИЕ ХАРАКТЕРИСТИКИ

Входное сопротивление, МОм	1
Питание (батарея или адаптер), В.....	9
Потребляемый ток, мА, не более.....	22
Габариты, мм, не более.....	126x54x94
Масса педали нетто, кг, не более.....	0,37

КОМПЛЕКТ ПОСТАВКИ

Гитарная педаль RS -1, шт.....	1
Руководство по эксплуатации, шт.....	1
Тара упаковочная, шт.....	1

ГАРАНТИЙНОЕ ОБСЛУЖИВАНИЕ

Гарантийный срок эксплуатации изделия 12 месяцев со дня продажи через розничную торговую сеть. В течение гарантийного срока владелец имеет право на бесплатный ремонт при предъявлении гарантийного талона по месту приобретения изделия.

Внимание! При отсутствии в гарантийном талоне даты продажи и штампа магазина гарантийный срок исчисляется со дня выпуска изделия предприятием-изготовителем.

Гарантия **не распространяется**:

- на изделия, имеющие механические повреждения;
- при нарушении потребителем условий эксплуатации;
- в случае самостоятельного ремонта или изменения конструкции.

Свидетельство о приёме

Изделие RS - 1

Сер. № _____

Соответствует техническому описанию
образца ЕАЧВ.962610.001 ТО
на устройства усиительно-акустические
серии Р и признан годным к эксплуатации.

Дата выпуска _____

Представитель ОТК _____

Заявки на обслуживание принимаются
по адресу :

YERASOV MUSIC CORPORATION
440000, Россия, г. Пенза, ул. Кирова 67-26.
Т/ф. (8412) 93-03-60, 93-03-56
E-mail: info@yerasov.ru

Гарантийный талон

(заполняет предприятие-изготовитель)

Изделие RS - 1

Сер. № _____

Дата выпуска _____

Представитель ОТК _____

YERASOV MUSIC CORPORATION
440000, Россия, г. Пенза, ул. Кирова 67-26.
т/ф. (8412) 93-03-60, 93-03-56.
WWW.YERASOV.RU

(Заполняет торговое предприятие)

Дата продажи _____

Продавец _____

Штамп магазина _____

YERASOV MUSIC CORPORATION
www.yerasov.ru e-mail: info@yerasov.ru