

GREEN TICK

GT-1

Гитарный эффект

OVERDRIVE



Руководство
по эксплуатации

YERASOV.

МЕРЫ ПРЕДОСТОРОЖНОСТИ

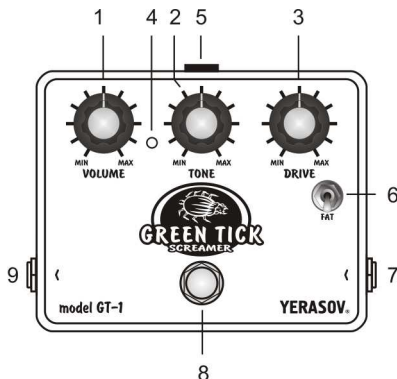
- Не допускайте хранения или эксплуатации прибора в условиях повышенной влажности (не выше 80%).
- После хранения или транспортировки при низкой температуре перед включением изделие необходимо выдержать при комнатной температуре не менее 2 часов.
- Оберегайте прибор от падений, ударов, попадания внутрь посторонних предметов, жидкостей, грязи, атмосферных осадков.

ОБЩИЕ СВЕДЕНИЯ

GT-1 представляет собой эффект овердрайв, сделанный на основе знаменитого Ibanez Tube Screamer. С его помощью Вы можете как “подогреть” свой ламповый усилитель, так и использовать его как самостоятельный эффект, который сохраняет все характеристики натурального теплого овердрайва. При использовании в качестве “грелки” педаль увеличивает сустейн, практически не меняя характер звучания Вашего усилителя.

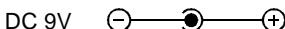
Педаль собрана на самой современной элементной базе: малощумящей микросхеме, высокоточных резисторах, электролитических конденсаторах с низкими токами утечки. В звуковом тракте использованы только пленочные “звуковые” конденсаторы фирмы WIMA. В педали применен девятиконтактный высококачественный ножной переключатель для получения настоящего “TRUE BYPASS”.

ОРГАНЫ УПРАВЛЕНИЯ



- 1- **VOLUME** - регулятор уровня громкости
- 2- **TONE** - регулятор тембра
- 3- **DRIVE** - регулятор степени искажения
- 4- индикатор включения эффекта
- 5- гнездо для подключения сетевого адаптера
- 6- **FAT** - тумблер подъема низких частот
- 7- входное гнездо
- 8- кнопка включения/выключения эффекта
- 9- выходное гнездо

ПОЛЯРНОСТЬ ПОДКЛЮЧАЕМОГО СЕТЕВОГО АДАПТЕРА

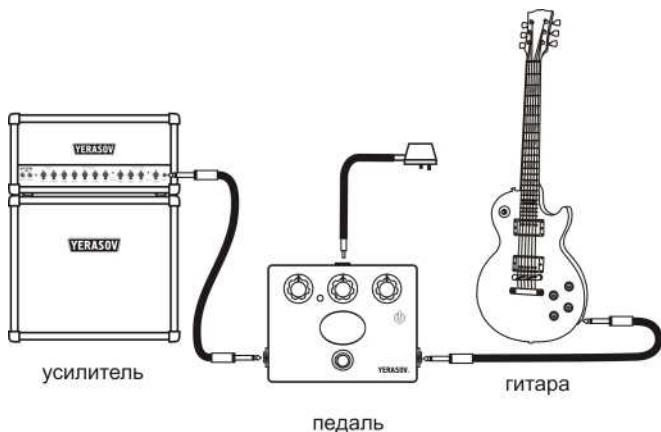


ИСПОЛЬЗОВАНИЕ ИЗДЕЛИЯ

Питание гитарной педали GT-1 осуществляется от батареи типа 6F-22, которая устанавливается под нижнюю крышку педали, или от внешнего источника стабилизированного напряжения 9В.

Включение питания от батареи происходит при присоединении штекера типа “Джек” (только моно) к входному гнезду, поэтому для продления срока службы батареи не оставляйте Джек во входном разьеме.

- Подключите сетевой адаптер к гнезду (5) или установите батарею.
- Подключите педаль согласно рисунку.
- Включите усилитель.



- Для эффективной работы изделия установите регулятор выходного сигнала Вашей гитары в максимальное положение, регулятором VOLUME педали устраните различие в громкости при включенном и выключенном режиме выбранного эффекта. При включении педали загорается светодиодный индикатор.
- Вращением регуляторов настройте необходимое Вам звучание.
- При использовании педали в качестве “грелки” рекомендуем использовать минимальные положения регулятора DRIVE и максимальные положения регулятора VOLUME.

ЗАМЕНА БАТАРЕИ

- Во избежание появления фона используйте только адаптеры AD-100 или AD-500 фирмы YERASOV.
- Для продления срока службы батареи не оставляйте Джек во входном разьеме.
- Батарейный отсек находится под крышкой педали. Для замены батареи снимите крышку, открутив 4 винта. Замените батарею и установите крышку на место.

ТЕХНИЧЕСКИЕ ХАРАКТЕРИСТИКИ

Входное сопротивление, кОм	510
Питание (батарея или адаптер), В.....	9
Потребляемый ток, мА, не более.....	12
Габариты, мм, не более.....	126x54x94
Масса педали нетто, кг, не более.....	0,35

КОМПЛЕКТ ПОСТАВКИ

Гитарная педаль GT -1, шт.....	1
Руководство по эксплуатации, шт.....	1
Тара упаковочная, шт.....	1

ГАРАНТИЙНОЕ ОБСЛУЖИВАНИЕ

Гарантийный срок эксплуатации изделия 12 месяцев со дня продажи через розничную торговую сеть. В течение гарантийного срока владелец имеет право на бесплатный ремонт при предъявлении гарантийного талона по месту приобретения изделия.

Внимание! При отсутствии в гарантийном талоне даты продажи и штампа магазина гарантийный срок исчисляется со дня выпуска изделия предприятием-изготовителем.

Гарантия **не распространяется**:

- на изделия, имеющие механические повреждения;
- при нарушении потребителем условий эксплуатации;
- в случае самостоятельного ремонта или изменения конструкции.

Свидетельство о приёме

Изделие GT -1

Сер. № _____

Соответствует техническому описанию образца ЕАЧВ.962610.001 ТО на устройства усилительно-акустические серии R и признан годным к эксплуатации.

Дата выпуска _____

Представитель ОТК _____

Заявки на обслуживание принимаются по адресу :

YERASOV MUSIC CORPORATION
440000, Россия, г. Пенза, ул. Кирова 67-26.
Т/ф. (8412) 93-03-60, 93-03-56.
E-mail: info@yerasov.ru

Гарантийный талон

(заполняет предприятие-изготовитель)

Изделие GT -1

Сер. № _____

Дата выпуска _____

Представитель ОТК _____

YERASOV MUSIC CORPORATION
440000, Россия, г. Пенза, ул. Кирова 67-26.
т/ф. (8412) 93-03-60, 93-03-56.
WWW.YERASOV.RU

(Заполняет торговое предприятие)

Дата продажи _____

Продавец _____

Штамп магазина _____

YERASOV MUSIC CORPORATION
www.yerasov.ru e-mail: info@yerasov.ru