

Приставка к электромузыкальным инструментам для
получения спецэффектов серии Э000 (артикул Э024)

DELAY

DM-60

Гитарная педаль



Руководство
по эксплуатации

YERASOV.

МЕРЫ ПРЕДОСТОРОЖНОСТИ

- Не допускайте хранения или эксплуатации прибора в условиях повышенной влажности (не выше 80%).
- После хранения или транспортировки при низкой температуре перед включением изделие необходимо выдержать при комнатной температуре не менее 2 часов.
- Оберегайте прибор от падений, ударов, попадания внутрь посторонних предметов, жидкостей, грязи, атмосферных осадков.

ОБЩИЕ СВЕДЕНИЯ

DELAY DM-60 - устройство цифровой задержки. Педаль формирует задержанный сигнал, и накладывает его на исходный, что позволяет получать различные эффекты от короткой задержки, имитирующей звучание пружинного ревербератора, до повторения целых музыкальных фраз. Многогранность применения в сочетании с высоким качеством сигнала делают **DM-60** популярной на профессиональной и любительской сценах.

ОРГАНЫ УПРАВЛЕНИЯ



- 1 - выходное гнездо
- 2 - **LEVEL**- регулятор уровня задержанного сигнала
- 3 - **REPEAT** - регулятор глубины затухания
- 4 - гнездо для подключения сетевого адаптера
- 5 - индикатор включения эффекта
- 6 - **D. TIME** (DELAY TIME) - регулятор времени задержки
- 7 - переключатель диапазона времени задержки
- 8 - входное гнездо
- 9 - кнопка включения/выключения эффекта

ПОДКЛЮЧЕНИЕ СЕТЕВОГО АДАПТЕРА

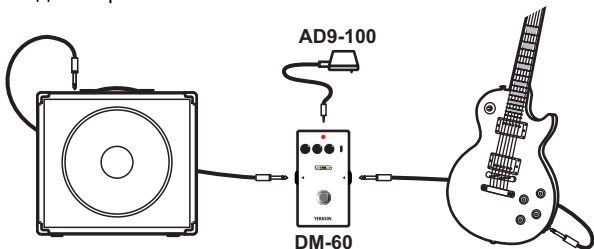


ИСПОЛЬЗОВАНИЕ ИЗДЕЛИЯ

Питание гитарной педали **DM-60** осуществляется от внешнего источника стабилизированного напряжения 9В или от батареи типа 6F-22, которая устанавливается под нижнюю крышку педали. Во избежание появления фона используйте только адаптеры AD9-100 или AD9-400 фирмы YERASOV.

Включение питания от батареи происходит при присоединении штекера типа Джек (только моно) к входному гнезду, поэтому для продления срока службы батареи не оставляйте Джек во входном разъеме, если не пользуетесь устройством.

- Подключите сетевой адаптер к гнезду или установите батарею.
- Подключите педаль согласно рисунку.
- Включите усилитель.
- Для эффективной работы изделия установите регулятор выходного сигнала Вашей гитары в максимальное положение.
- При включении педали загорается светодиодный индикатор.



- Вращением регуляторов настройте необходимое Вам звучание.
- Регулятором **D.TIME** устанавливается время задержки, регулятором **LEVEL** - уровень задержанного сигнала, регулятором **REPEAT** устанавливается глубина затухания эффекта, которая влияет на число повторов звучания.

Внимание! При использовании **DM-60** с усилителем, имеющим последовательную петлю подключения эффектов, гнездо **SEND** - посыл на эффект, соединяют со входом педали, а гнездо **RETURN** - возврат с эффекта, с выходом педали.

ИСПОЛЬЗОВАНИЕ ПЕДАЛИ С SCS PEDAL BOARD

Педаль совместима с SCS Pedal Board. Разъем для подключения SCS находится на нижней крышке корпуса педали. Соединение педали с Pedal Board осуществляется специальным кабелем, который входит в комплект SCS Pedal Board. Более подробную инструкцию смотрите на сайте www.yerasov.ru.

ЗАМЕНА БАТАРЕИ

Батарейный отсек находится под крышкой педали. Для замены батареи снимите крышку, открутив 4 винта. Замените батарею и установите крышку на место.

ТЕХНИЧЕСКИЕ ХАРАКТЕРИСТИКИ

Входное сопротивление, кОм.....	470
Время задержки переключателя в режимах, мс	
x1.....	20 - 320
x2.....	40 - 640
Питание (батарея или адаптер), В.....	9
Потребляемый ток, мА, не более.....	45
Габариты, мм, не более.....	112x62x50
Масса нетто, кг, не более.....	0,25

КОМПЛЕКТ ПОСТАВКИ

Гитарная педаль DM-60 , шт.....	1
Руководство по эксплуатации, шт.....	1
Тара упаковочная, шт.....	1

ГАРАНТИЙНОЕ ОБСЛУЖИВАНИЕ

Гарантийный срок эксплуатации изделия 12 месяцев со дня продажи через розничную торговую сеть. В течение гарантийного срока владелец имеет право на бесплатный ремонт при предъявлении гарантийного талона по месту приобретения изделия.

Внимание! При отсутствии в гарантийном талоне даты продажи и штампа магазина гарантийный срок исчисляется со дня выпуска изделия предприятием-изготовителем.

Гарантия **не распространяется:**

- на изделия, имеющие механические повреждения;
- при нарушении потребителем условий эксплуатации;
- в случае самостоятельного ремонта или изменения конструкции.

Свидетельство о приёмеИзделие **DM -60**

Сер. № _____

Это изделие соответствует требованиям
ТУ 32.20-001-15400071-2017, ГОСТ ИЕС
60065-2013, ГОСТ ИЕС 62368-1-2014,
ГОСТ EN 55103-1-2013, ГОСТ 30886-
2002, ГОСТ 32136-2013.

Дата выпуска _____

Представитель ОТК _____

Заявки на обслуживание принимаются
по адресу :

YERASOV MUSIC CORPORATION
440003, Россия, г. Пенза, ул. Молокова, 20.
т/ф. (8412) 93-03-56, 93-03-60.
E-mail: sale@yerasov.ru

Гарантийный талон

(заполняет предприятие-изготовитель)

Изделие **DM -60**

Сер. № _____

Дата выпуска _____

Представитель ОТК _____

YERASOV MUSIC CORPORATION
440003, Россия, г. Пенза, ул. Молокова, 20.
т/ф. (8412) 93-03-56, 93-03-60.
WWW.YERASOV.RU


(Заполняет торговое предприятие)

Дата продажи _____


Продавец _____

Штамп магазина _____


FOR NOTES



LEVEL



REPEAT




D.TIME


x2




x1



LEVEL



REPEAT




D.TIME


x2




x1



LEVEL



REPEAT



D.TIME

x2



x1

YERASOV MUSIC CORPORATION

www.yerasov.ru e-mail: sale@yerasov.ru